

XSane



XSane je program na skenování, který nabízí velkou škálu nastavení a možností.

Instalace



Nainstalujte balík [xsane](#).


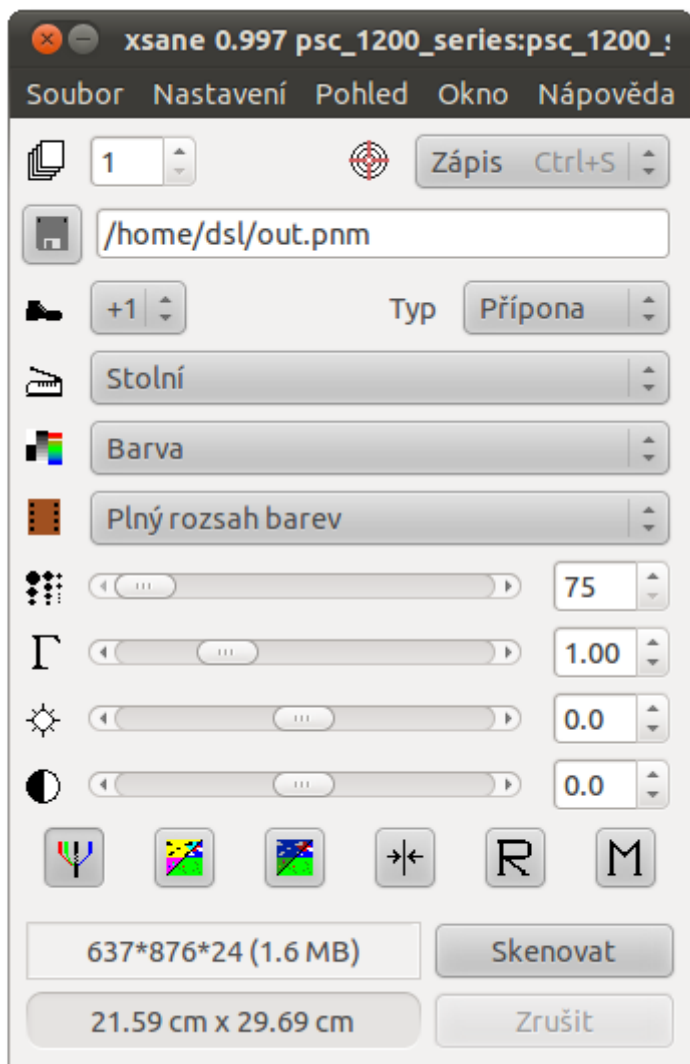
Spuštění



Aplikace → Grafika → Skener obrázků XSane

Popis funkcí


Hlavní okno



kolik kopií chceme udělat



co se skenem udělat - nejčastěji budeme chtít uložit - zvolíme **Zápis**



jak číslovat jednotlivé skeny - krok



kam ukládat

Typ

v jakém formátu ukládat




jakým způsobem skenovat barvy - *perokresba* (pouze černá - bílá), *šedá*, *barva*



nastavení barev

Okno náhledu





přednastavená velikost náhledu - je pak možno změnit v náhledu táhnutím myši



otočení náhledu ve stupních



přednastavený poměr stran při náhledu; **free** - bez nastavení

Doplňkové informace

Alternativy




- [simple-scan](#) - ve výchozí instalaci, jednoduchý, ale nabízí méně možností skenování
- [scanimage](#) - jednoduchá aplikace na skenování z příkazového řádku, hodí se i pro diagnostiku problémů

Odstranění



Odeberte balík xsane.

Odkazy

- [Domovská stránka programu](#) 
- [XSane podrobný návod](#) 
- [jak převádět scany na text](#) 

From:
<https://wiki.ubuntu.cz/> - **Ubuntu CZ/SK**

Permanent link:
<https://wiki.ubuntu.cz/programy/grafika/xsane>

Last update: **2019/02/25 17:21**

