

Evince

Evince je výchozím prohlížečem PDF souborů v Ubuntu. Tento program zobrazí i jiné formáty, kupříkladu postscript; plnou podporu najdete na [této stránce](#) 🇸🇰.



Program má velmi jednoduché a intuitivní ovládání. V otevřeném dokumentu je možné vyhledávat, prohlížet standardně po stránkách, případně nechat celý dokument zobrazit jako prezentaci (pomocí funkční klávesy F5).

Instalace

 Evince je součástí základní instalace Ubuntu.



Nainstalujte balík [evince](#)

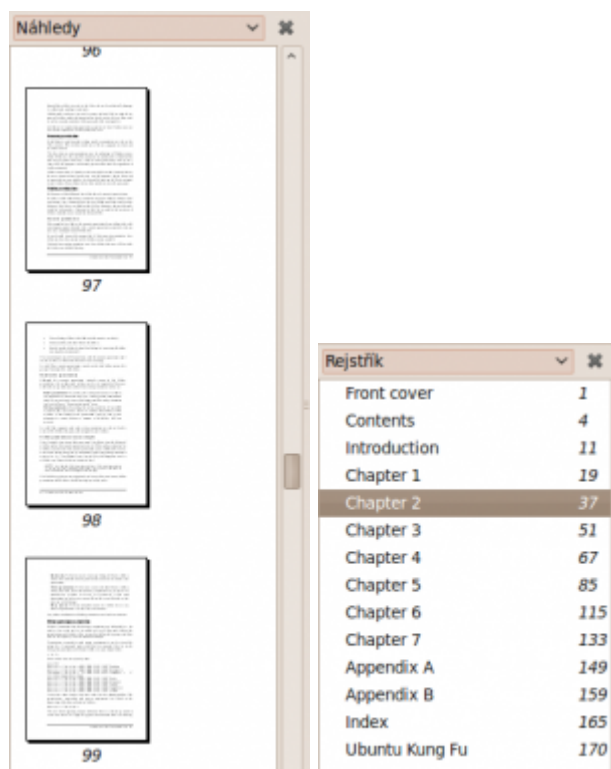
Spuštění

Evince spustíte dvojklikem na jakýkoli PDF soubor nebo [příkazem](#) `evince`.

Tipy a triky

Postranní lišta

V postranní liště můžete zobrazit různé informace zjednodušující práci s dokumentem. Jako výchozí zde jsou náhledy jednotlivých stránek, ale můžete zde zobrazit například také obsah dokumentu (byl-li tak vytvořen), přílohy či vrstvy.



Pokud nemáte postranní lištu zobrazenou, můžete ji zobrazit z nabídky **Zobrazit → Postranní lišta**, případně pomocí klávesové zkratky **F9**.

Nejde zobrazit soubor *.ps



Pokud Evince neumí zobrazit PostScriptový soubor (*.ps) možná chybí knihovna *libspectre*. Instalovat ji lze snadno kupříkladu pomocí nástroje **Aplikace → Centrum softwaru pro Ubuntu**.

Odstranění



Odstraňte balík evince.

Odkazy

- Domovská stránka programu 
- Srovnání s Adobe Reader 
- Knihovny a programy pro manipulaci s PDF

From:
<https://wiki.ubuntu.cz/> - **Ubuntu CZ/SK**

Permanent link:
https://wiki.ubuntu.cz/programy/kancel%C3%A1%C5%99sk%C3%A9_aplikace/evince

Last update: **2019/02/25 18:21**

