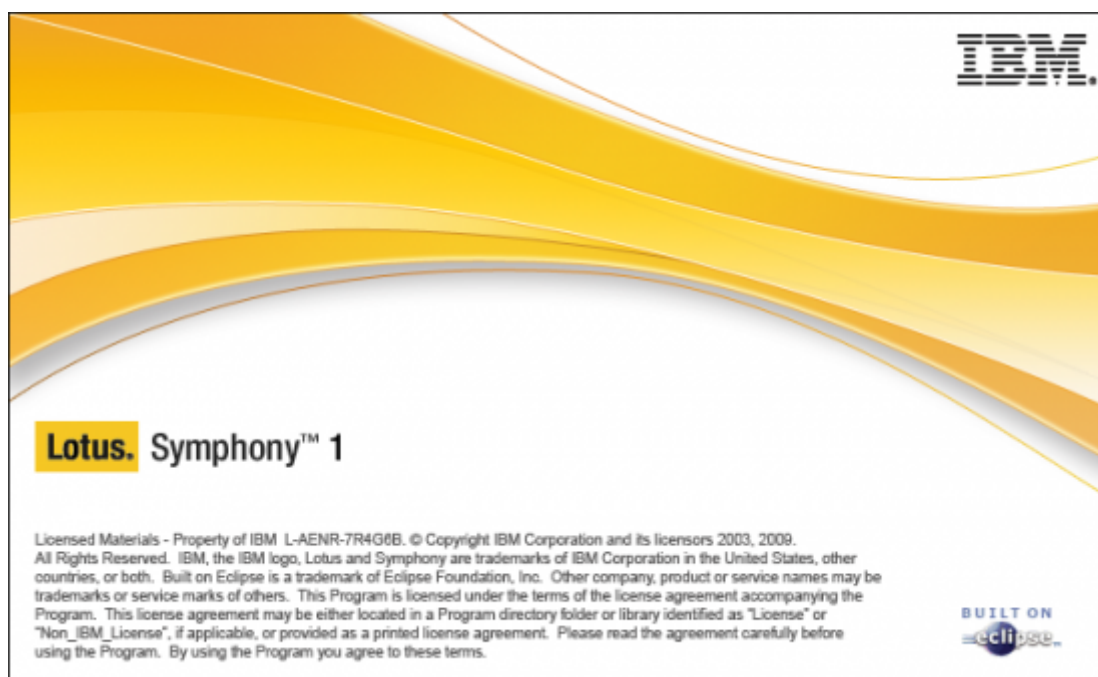


IBM Lotus Symphony



IBM Lotus Symphony je kancelářský balík založený na starší verzi [OpenOffice.org](https://www.openoffice.org) s výrazně pozměněným GUI od společnosti IBM. V tomto kancelářském balíku najdete tři nástroje, kterými jsou textový procesor **Lotus Symphony Documents**, prezentační prostředek **Lotus Symphony Presentations** a tabulkový kalkulátor **Lotus Symphony Spreadsheets**. Kromě těchto tří nástrojů obsahuje i interní webový prohlížeč. IBM Lotus Symphony vytváří a edituje dokumenty v Open Document Format (ODF), avšak podporuje i formáty od MS Office 97 - 2003, MS Office 2007 a Lotus SmartSuite. Samozřejmostí je možnost exportu do PDF.



Instalace EN



Nainstalujte balík [symphony](#)



Bohužel v tomto případě, tedy [instalaci ze zdrojů](#) budete mít kancelářský balík IBM Lotus Symphony pouze v anglickém jazyce. Zdroje neobsahují lokalizační balíček. Pokud si přejete lokalizaci tohoto balíku, pak použijte následující postup instalace tohoto programu.

Instalace



Na stránkách [IBM](#) zvolte jazyk, kterým chcete aby IBM Lotus Symphony mluvilo a pokračujte v pokynech, až se dostanete k možnosti stažení dvou balíčků.



Balíčky jsou na stránkách IBM označovány, jako balíčky určené pouze pro [Ubuntu 8.04 Hardy Heron](#), avšak jsou použitelné i v novějších verzích Ubuntu.



Stáhněte balíček ***symphony_1.3-1hardy2_i386.deb***, kterým je samotná aplikace IBM Lotus Symphony. Druhým balíčkem bude v případě požadované češtiny ***symphony-nl2_1.3-1hardy2_i386.deb***.



Balíčky poklikáním [nainstalujte](#).

Spuštění



IBM Lotus Symphony spustíte z nabídky **Aplikace → Kancelář → IBM Lotus Symphony**.

První spuštění

Při prvním spuštění se spustí [terminál](#), ve kterém se vypíše licenční ujednání, které je nutné přijmout stisknutím čísla 1. Následně se již spustí samotný kancelářský balík IBM Lotus Symphony.

```
File Edit View Terminal Help
Mezinárodní licenční smlouva pro programy bez záruky

Část 1 - Obecná ustanovení

STAŽENÍM, INSTALACÍ, ZKOPÍROVÁNÍM, PŘÍSTUPEM K PROGRAMU
NEBO POUŽITÍM PROGRAMU VYJADŘUJETE SVŮJ SOUHLAS S TOUTO
SMLOUVOU. JESTLIŽE AKCEPTUJETE TYTO PODMÍNKY JMÉNEM JINÉ
OSOBY NEBO SPOLČNOSTI NEBO JINÉHO PRAVNÍHO SUBJEKTU, PAK
TÍMTO PROHLÁŠUJETE A ZABEZPEČUJETE, ŽE JSTE PLNĚ ZMOČNĚNÍ
JAZAT TUTO OSOBU, SPOLČNOST NEBO PRAVNÍ SUBJEKT TĚHOTO
PODMÍNKAMI. JESTLIŽE S TĚHOTO PODMÍNKAMI NESOUHLASÍTE,

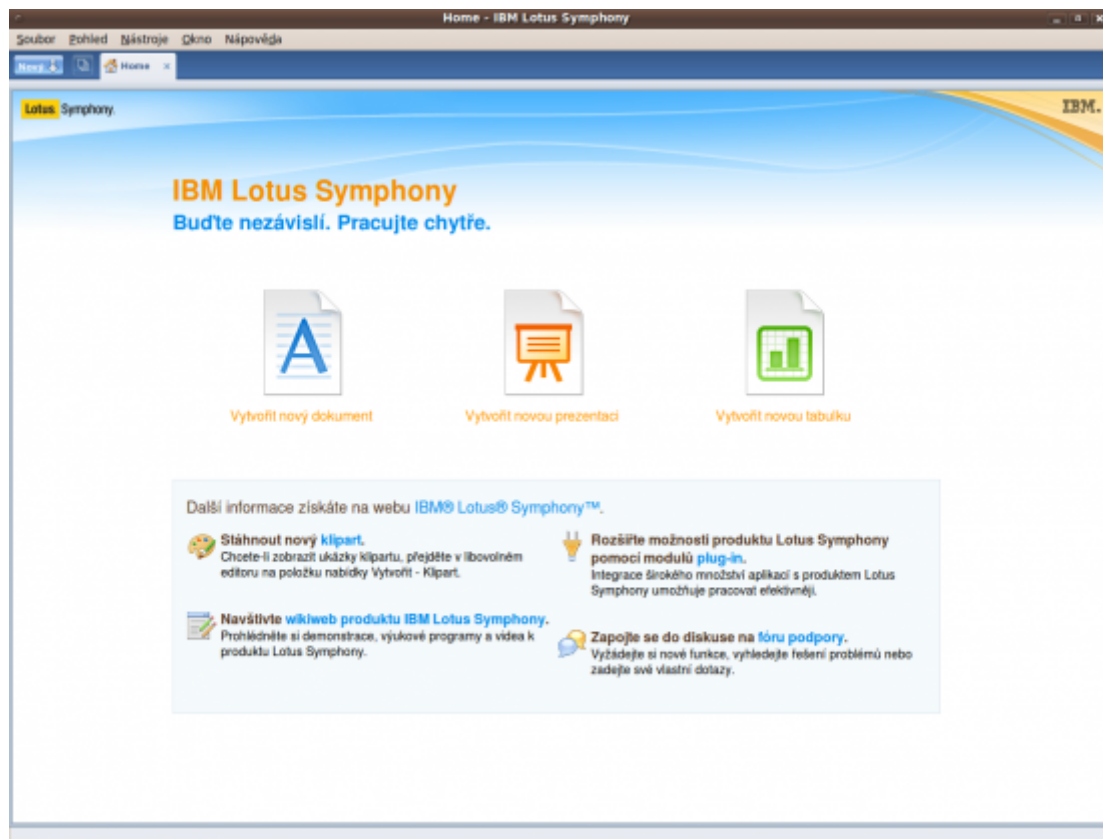
- NESTAHUJTE, NEINSTALUJTE, NEKOPÍRUJTE, NEPŘÍSTUPUJTE NEBO
NEPOUŽÍVEJTE PROGRAM, A

Stiskem klávesy Enter pokračujte v prohlídce licenční
smlouvy. Přijímáte-li licenční smlouvu, zadejte 1, odmítáte-
li ji, zadejte 2, nebo zadejte 99 pro návrat na předchozí
obrazovku, "4" Přečtete si podmínky, které nepocházejí od
IBM, "5" English.
```

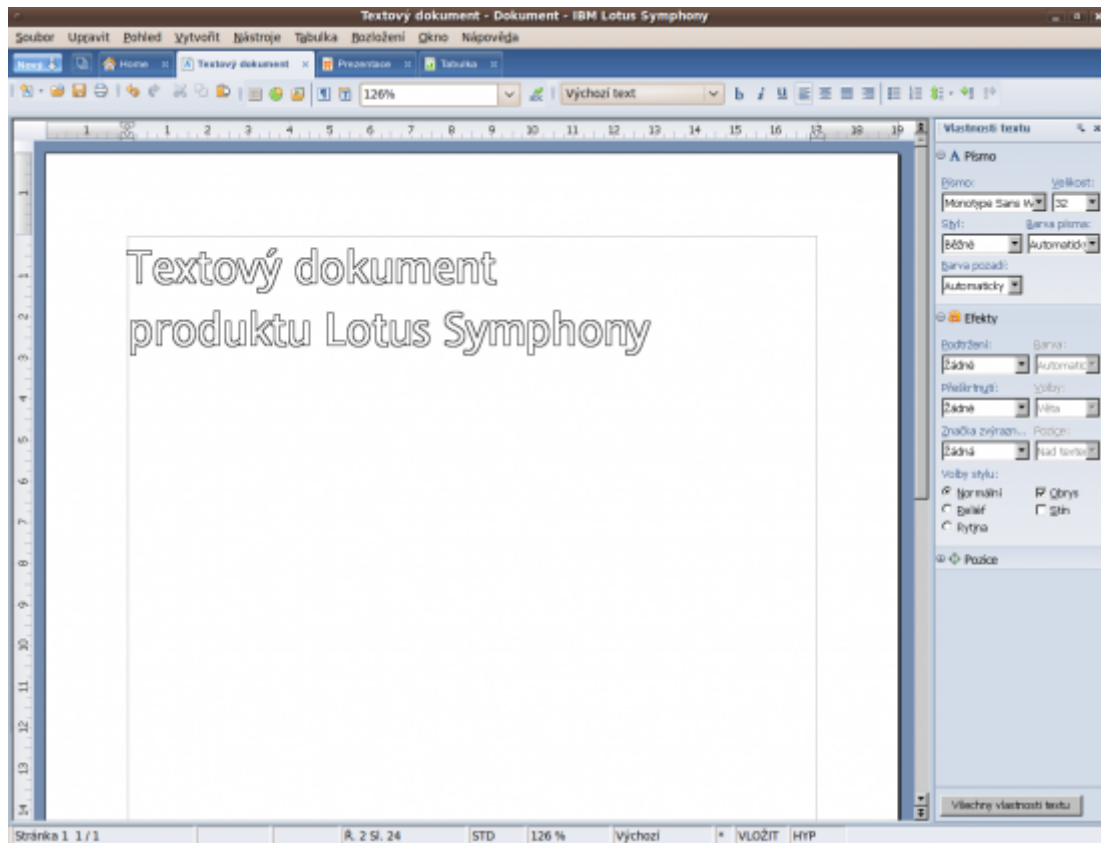
Symphony Home

Při spuštění kancelářského balíku se zobrazí záložka Home, ve které si zvolíte aplikaci, kterou chcete spustit. Máte zde i další možnosti týkající se tohoto kancelářského balíku.

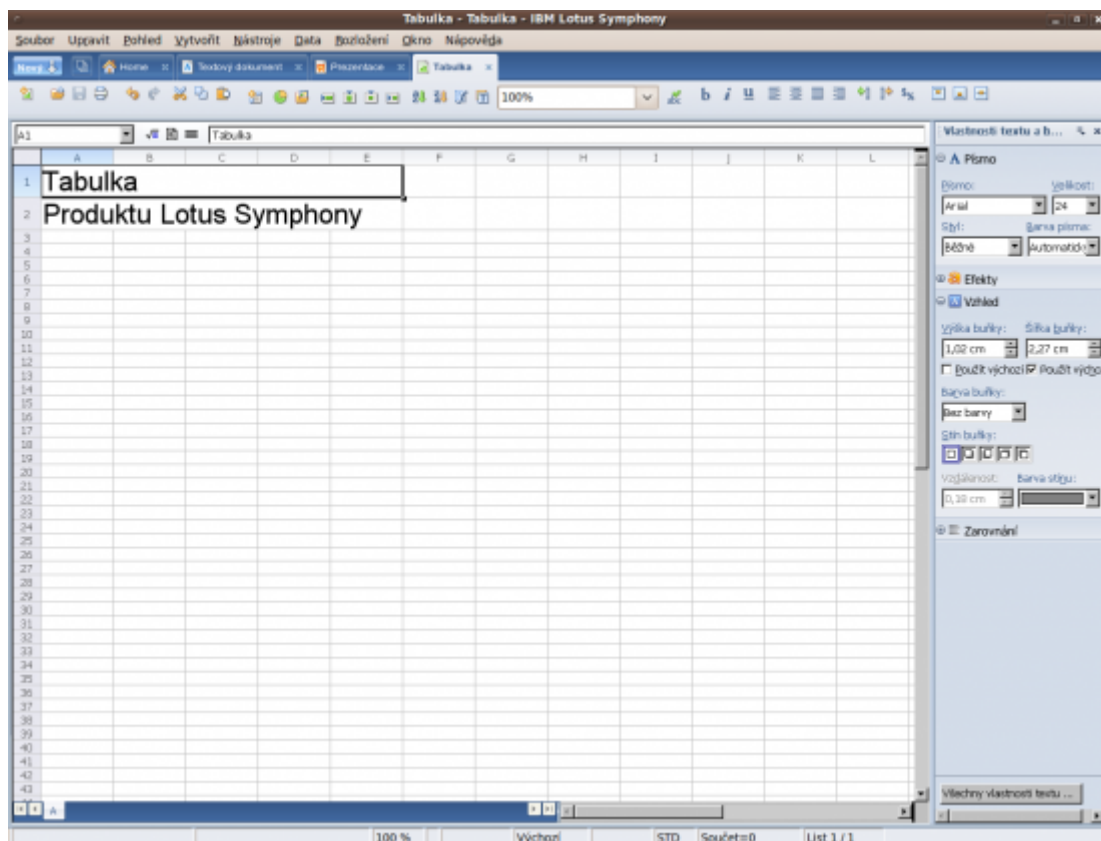
Při volbě jednoho z nástrojů se záložka Home neuzavře, zůstane otevřená vedle nově otevřené záložky, tedy aplikace, kterou jste zvolili k otevření. IBM Lotus Symphony se chová jako webový prohlížeč.



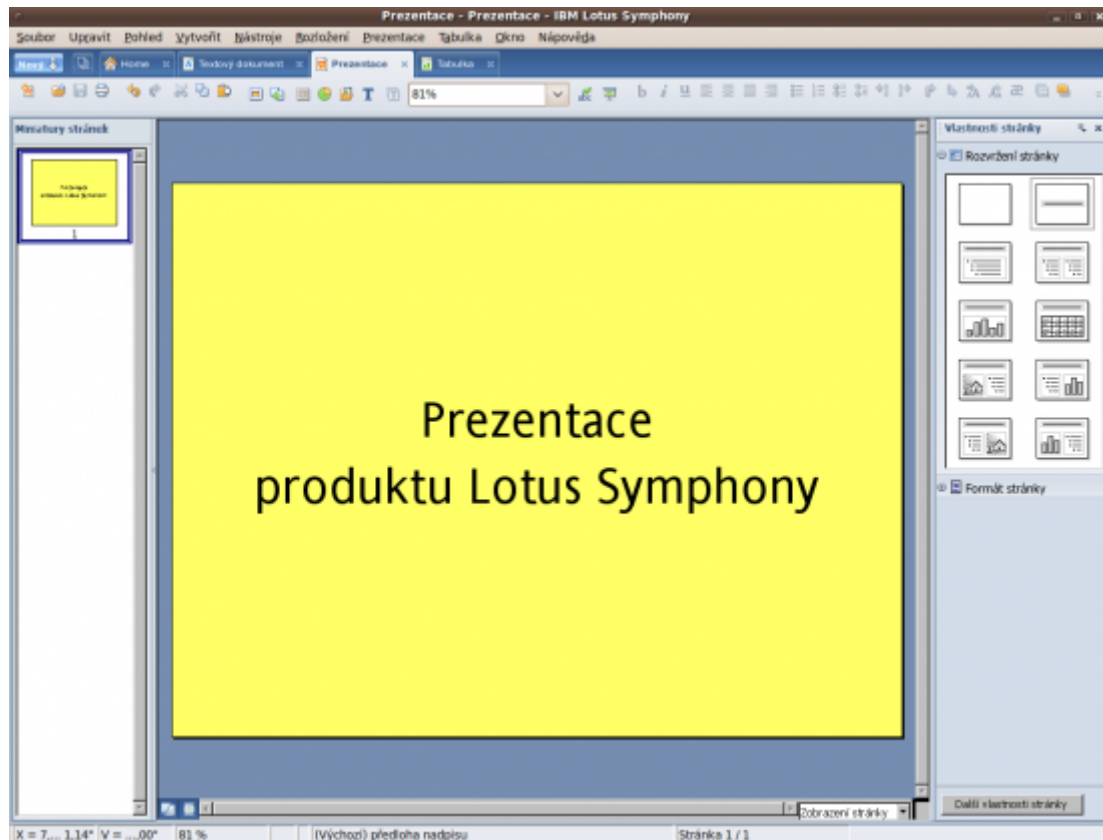
Lotus Symphony Documents



Lotus Symphony Spreadsheets



Lotus Symphony Presentations







Odstranění




Odeberte balík symphony popř. lokalizační balíček, v případě češtiny symphony-nl2.

Odkazy

- Domovská stránka IBM Lotus Symphony 
- CZ Lotus Symphony 
- Lotus Symphony: Kancelář od IBM nejen pro Linux 
- Wikipedia 

From:
<https://wiki.ubuntu.cz/> - **Ubuntu Česká republika**

Permanent link:
https://wiki.ubuntu.cz/programy/kancel%C3%A1%C5%99sk%C3%A9_aplikace/ibm_lotus_symphony 

Last update: **2019/02/25 18:21**