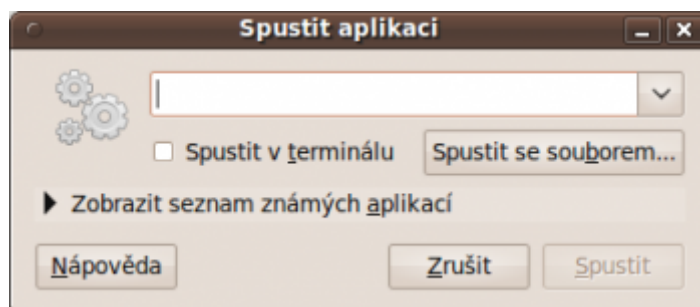


# rychlé spuštění souborů

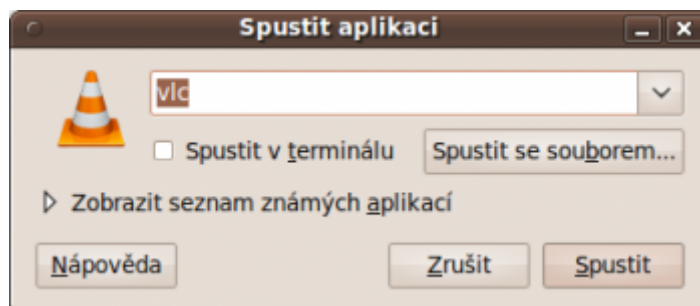
Jestliže chcete rychle spustit jakýkoli soubor/program a zároveň se vyhnout vyhledávání v **Aplikacích**, případně práci v **Terminálu**, je tu jednoduchá třetí varianta a to klávesová zkratka **Alt+F2** pro **rychlé spuštění souborů**.

## Použití


- po kombinaci kláves Alt+F2 se zobrazí toto okno:



- dále už stačí zadat pouze jméno souboru/programu, v našem případě např. program [VLC](#)



## Instalace

Program je standardní součástí  Ubuntu.

## Tipy a Triky

- máte možnost vybrat z nabídky známých aplikací (nainstalovaných v systému)
- postranní rolovací nabídka nabízí možnost zobrazení historie spuštěných aplikací/souborů
- možnost spustit aplikaci v terminálu (bez grafického rozhraní)
- zadat cestu k souboru, Ubuntu použije k otevření nejvhodnější aplikaci
- případně zadat přímou cestu k souboru v kombinaci s programem (vhodné chcete-li pro editaci)

určitého textového souboru použít určitý textový editor)

- je možné otevírat i webové stránky ve tvaru <http://www.ubuntu.cz>, otevřeny budou defaultním webovým prohlížečem

## Poznámky

- při použití této varianty nedostanete případný výstup (chyby apod.) jako při použití [Terminálu](#)
- klávesovou zkratku Alt+F2 je samozřejmě možné změnit přes **System** → **Volby** → **Klávesové zkratky**

## Odkazy

- [GNOME Do](#) je jednoduchá aplikace, která slouží k rychlému spuštění nainstalovaných programů

From:

<https://wiki.ubuntu.cz/> - **Ubuntu CZ/SK**

Permanent link:

[https://wiki.ubuntu.cz/rychl%C3%A9\\_spou%C5%A1t%C4%9Bn%C3%AD\\_soubor%C5%AF](https://wiki.ubuntu.cz/rychl%C3%A9_spou%C5%A1t%C4%9Bn%C3%AD_soubor%C5%AF)

Last update: **2019/02/25 18:21**

