

# kupfer



Na návodu se stále pracuje



**kupfer** je program, kterým jednoduše a rychle spustíte na svém počítači (skoro) všechno. Podobá se aplikacím [Gnome Do](#) nebo [launcher](#).



## Instalace



Nainstalujte balík [kupfer](#).

## Spuštění



**kupfer** spustíte pomocí klávesové zkratky **Ctrl + mezerník**. Pokud není nastaveno, nebo chcete tuto zkratku změnit, zadejte do okna po zmáčknutí **Alt+F2** příkaz `kupfer`.

## Nastavení

# Doplňkové informace

## Výhody

- nenáročné na systémové prostředky, rychlé
- lehce konfigurovatelné (obzvláště pokud umíte v Pythonu)
- nepotřebuje mono knihovny

## Nevýhody

- graficky méně zdařilé než podobné aplikace
- nedají se nastavit hloubky prohledávání pro individuální adresáře

## Alternativy

- [GNOME Do](#)

## Tipy a triky

### Odstranění vrchní lišty okna

Otevřete soubor `/usr/share/kupfer/kupfer/ui/browser.py`

```
gksudo gedit /usr/share/kupfer/kupfer/ui/browser.py
```

najděte řádek

```
self.window.add(widget)
```

a ZA něj vložte tyto dva řádky

```
self.window.set_decorated(False)
self.window.set_border_width(6)
```




Uložte. Hotovo.

# Odstranění



Odeberte balík kupfer.

## Odkazy

- Domovská stránka programu 
- Recenze na OMG! Ubuntu! 
- krátká česká recenze 

From:  
<https://wiki.ubuntu.cz/> - **Ubuntu CZ/SK**

Permanent link:  
[https://wiki.ubuntu.cz/syst%C3%A9m/pracovn%C3%AD\\_prost%C5%99ed%C3%AD/kupfer](https://wiki.ubuntu.cz/syst%C3%A9m/pracovn%C3%AD_prost%C5%99ed%C3%AD/kupfer)

Last update: **2019/02/25 18:21**

