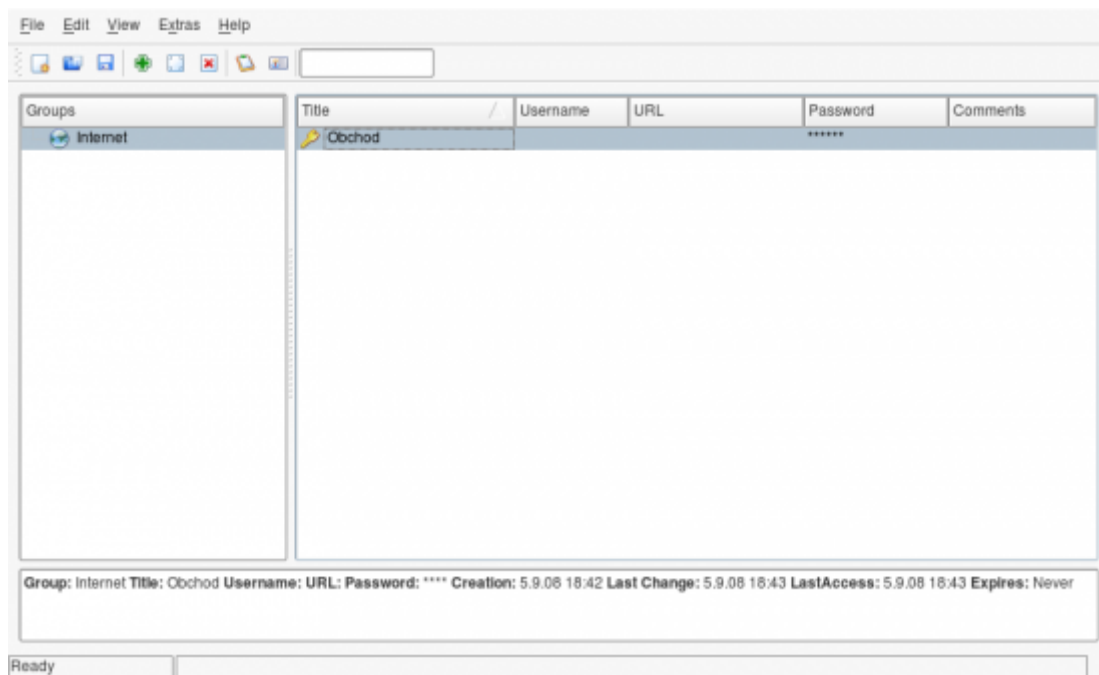


KeePassX

KeePassX je správce hesel. Vzhledem k tomu, že je k dispozici jak pro MS Windows, MacOS X i GNU/Linux, je vhodný pro uživatele, kteří si chtějí uschovaná hesla používat na různých systémech. Umožňuje v bezpečně šifrovaném souboru uchovat vaše hesla k e-mailu, účtům internetových obchodů, FTP účtům atd. Soubor s daty je chráněn jedním „hlavním“ heslem a šifrován pomocí AES nebo Twofish. Mutace programu se sice pod jednotlivými OS trochu liší (vzhledově), ale funkčně jsou identické a soubor s daty je mezi nimi přenosný (otestováno mezi KeePass (Windows) a KeePassX (Ubuntu)).



Alternativním programem pro Windows je [KeePass](#).

Instalace

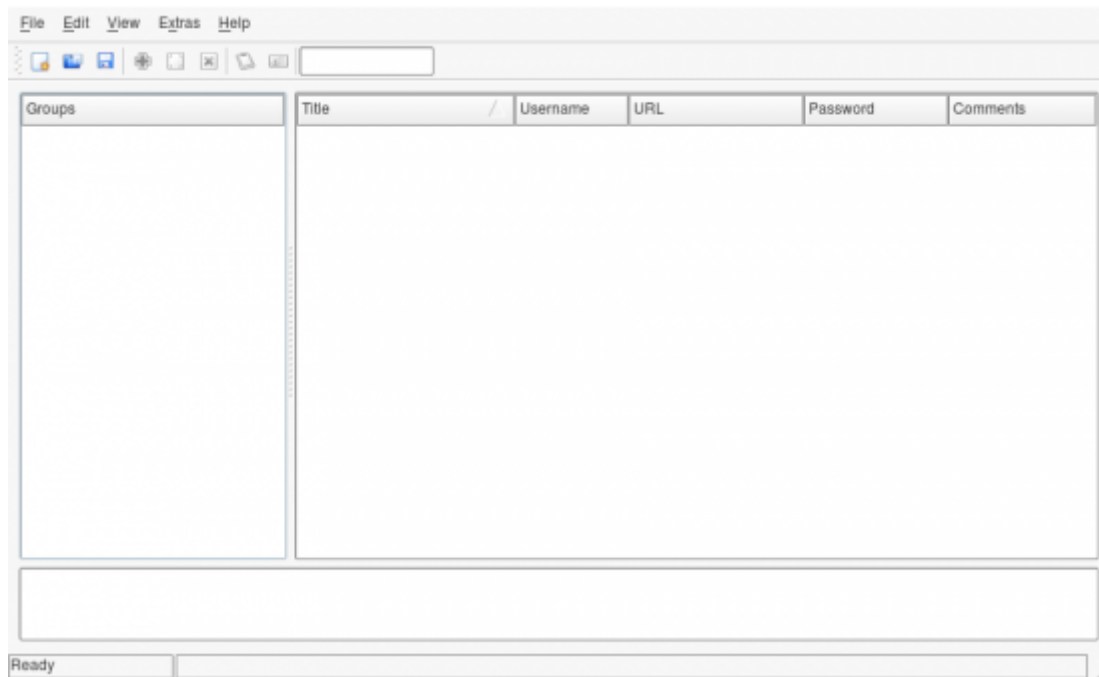


Nainstalujte balík `keepassx`.

Spuštění

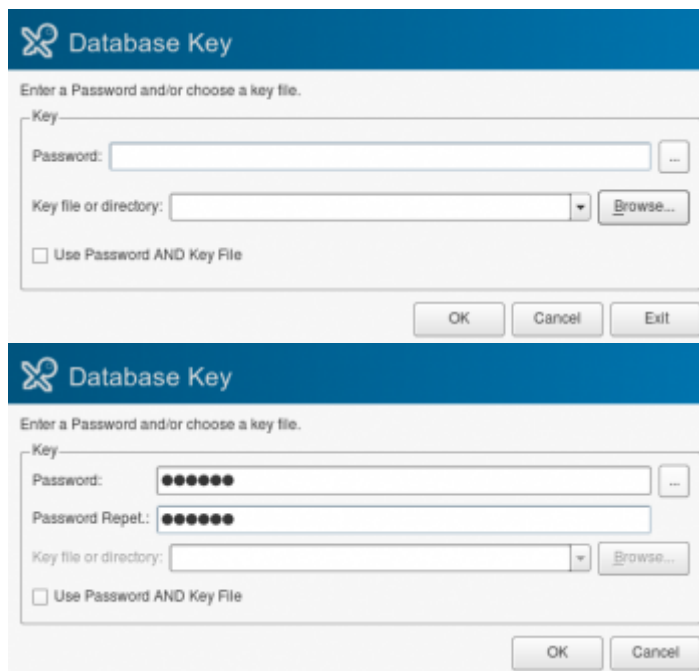


Aplikace můžete spustit z nabídky **Aplikace** → **Příslušenství** → **KeePassX**, případně příkazem `keepassx`.

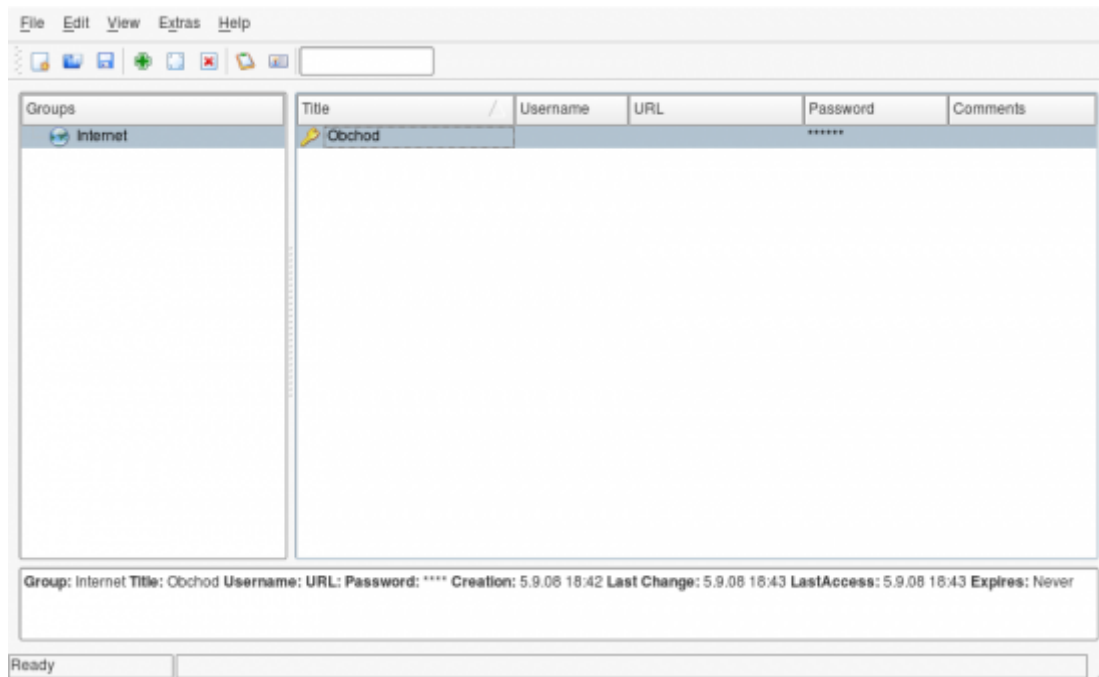


Používání

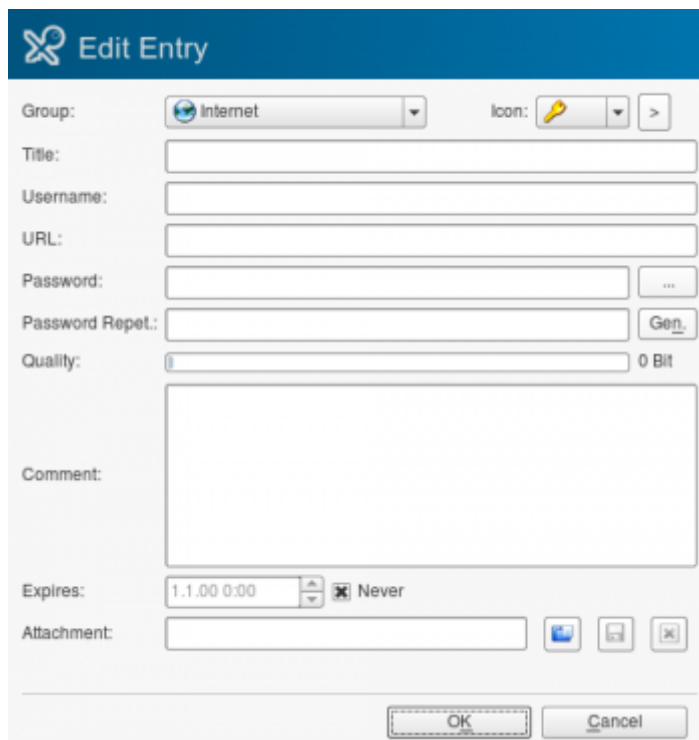
V programu si nejprve založte novou databázi (**File → New Database**). Při zakládání budete dotázáni na „hlavní“ heslo a máte možnost zvolit i zabezpečení pomocí souboru s šifrovacím klíčem.



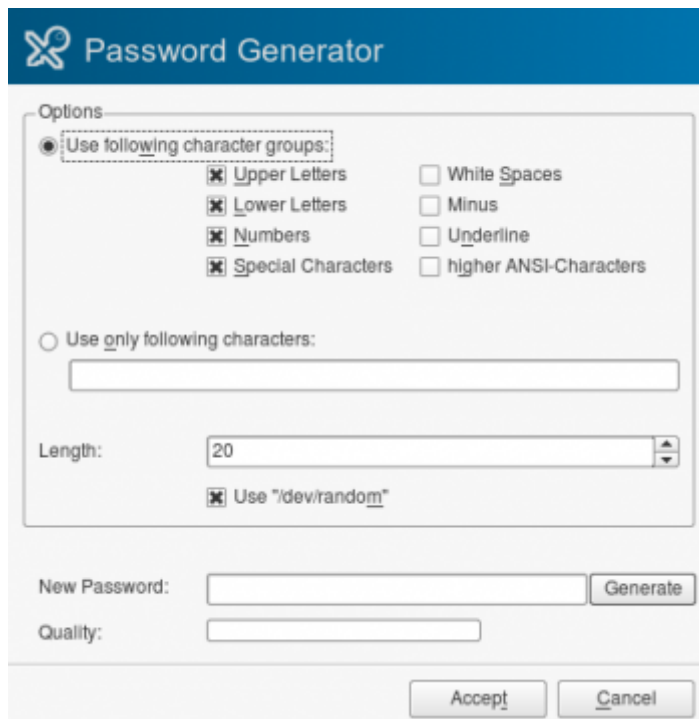
Poté se vytvoří prázdná databáze kde je nejprve nutno vytvořit strukturu skupin (adresářů) s hesly (**Edit → Add New Group**). Tuto strukturu si můžete dále upravovat dle svých potřeb.



Přidávání položek je možné po navolení příslušného adresáře kliknutím pravým tlačítkem myši do pravého okna nebo z nabídky **Data→Add New Entry**.



Heslo můžete vyplnit ihned ručně, nebo si jej nechat vygenerovat (můžete volit délku a skupiny použitých znaků).



Před ukončením programu je dobré si databázi někam uložit.

Tipy a triky

- Program sám otevírá po spuštění poslední používanou databázi.
- Heslo i uživatelské jméno lze zkopírovat kliknutím pravého tlačítka myši na položku s hesly a následným vybráním požadované akce.
- Databázi můžete jednoduše kopírovat mezi PC.

Odstranění



Odstraňte balík keepassx.

Odkazy

- [Domovská stránka programu](#)
- [Keepass](#) - samostatná mutace pro MS Windows - plně kompatibilní s daty KeePassX

From:

<https://wiki.ubuntu.cz/> - **Ubuntu CZ/SK**

Permanent link:

<https://wiki.ubuntu.cz/bezpe%C4%8Dnost/keepassx>

Last update: **2019/02/25 18:21**

