

# GUFW



GUFW je grafická nadstavba k nástroji [UFW](#), který slouží k nastavení pravidel pro [firewall](#) v Ubuntu. GUFW je díky grafickému prostředí vhodný i pro méně zkušené uživatele.

## Instalace



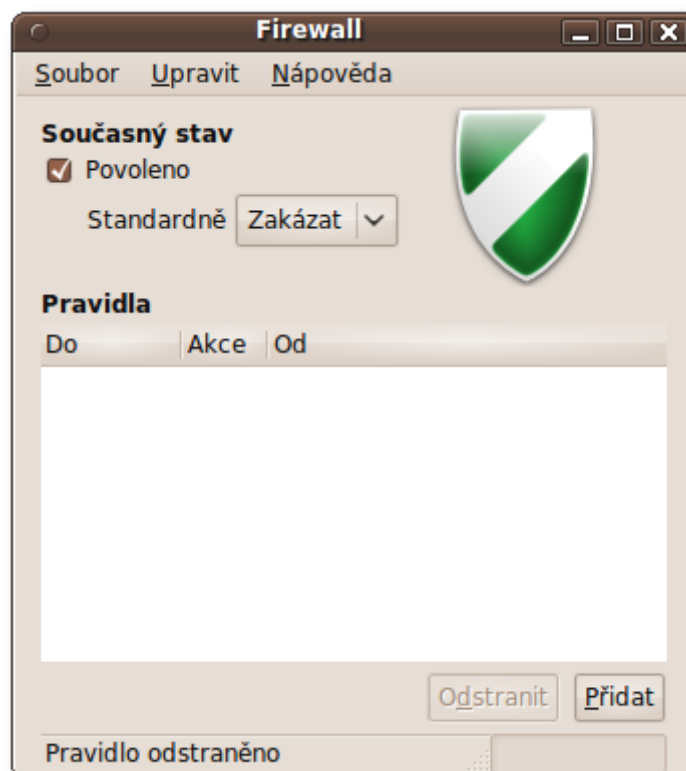
Nainstalujte balík [gufw](#).

## Spuštění



GUFW spustíte z nabídky **System** → **Správa** → **Firewall Configuration**.

## Použití



Firewall je v základním nastavení vypnut, proto ho musíte napřed zapnout pomocí zatržítka **Povoleno** v levé horní části okna.

Pod touto volbou máte možnost z rozbalovací nabídky vybrat, jak bude systém nakládat s příchozím síťovým přenosem. Standardně je předvoleno **Zakázat**, kromě toho můžete vybrat **Povolit** nebo **Zahodit**.



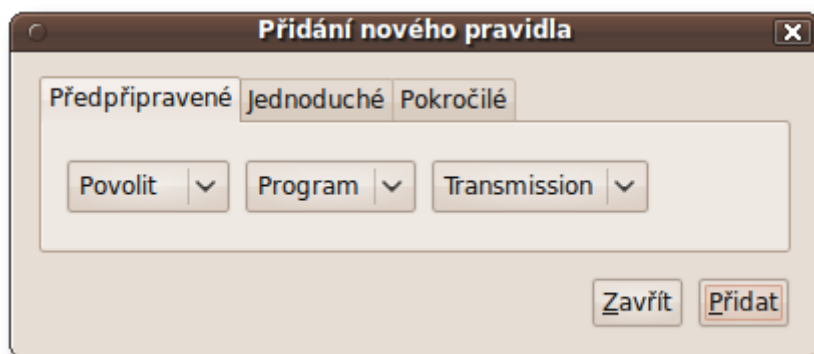
Jak **Zakázat**, tak **Zahodit** všechny příchozí přenos zakazuje - jediný rozdíl je v tom, jak bude počítač reagovat. V prvním případě protistraně slušně odpoví, že přenos je blokován firewallem. V případě druhém prostě všechno ignorovat a „dělat mrtvého brouka“.

Ve spodní části okna pak máte možnost sledovat nastavovat jednotlivá speciální pravidla pro firewall.

## Pravidla

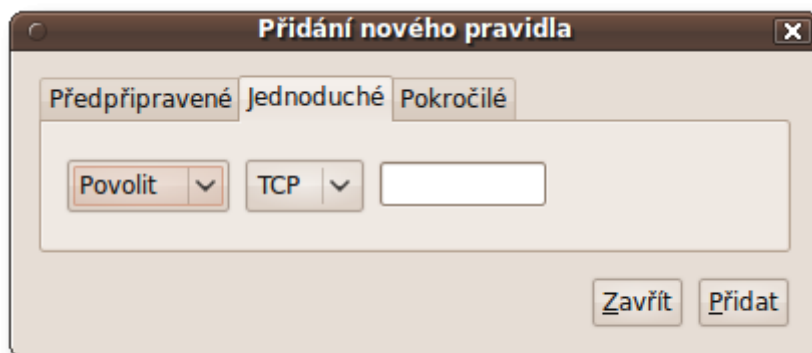
Pomocí přidávání/odebírání pravidel si můžete přizpůsobit firewall přímo na míru. Kliknutím na tlačítko **Přidat** v pravé dolní části okna spustíte dialog pro přidávání nových pravidel.

### Předpřipravené



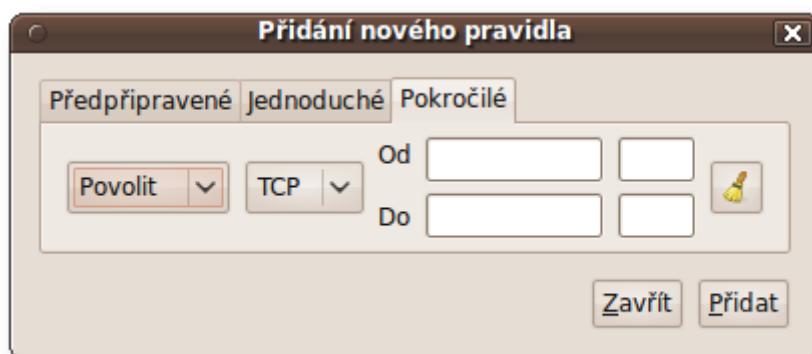
Na kartě **Předpřipravené** můžete povolovat/zakazovat síťový přenos buď přímo podle jednotlivých služeb (ftp, http, ssh...), nebo dokonce podle programů.

### Jednoduché



Na kartě **Jednoduché** můžete povolovat/zakazovat síťové přenosy podle služby nebo portu.

### Předpřipravené



Na kartě **Pokročilé** můžete nastavovat už mnohem pokročilejší pravidla - například zakazovat/povolovat síťové přenosy přes některý port (rozsah portů) jen pro určitou IP adresu apod.

### Odstranění pravidel



Jednou přidaná pravidla máte možnost opět odebrat z hlavního okna aplikace - vyberte řádku s pravidlem, které chcete odstranit a proveďte pomocí tlačítka **Odstranit** v pravé dolní části okna.

## Odstranění



Odeberte balík gufw.

## Odkazy

- [Domovská stránka programu](#)
- [GUFW na Launchpadu](#)
- [Ufw: firewall jednoduše a rychle, článek na Root.cz](#)

From:  
<https://wiki.ubuntu.cz/> - **Ubuntu Česká republika**

Permanent link:  
<https://wiki.ubuntu.cz/bezpe%C4%8Dnost/firewall/gufw>

Last update: **2019/02/25 18:21**