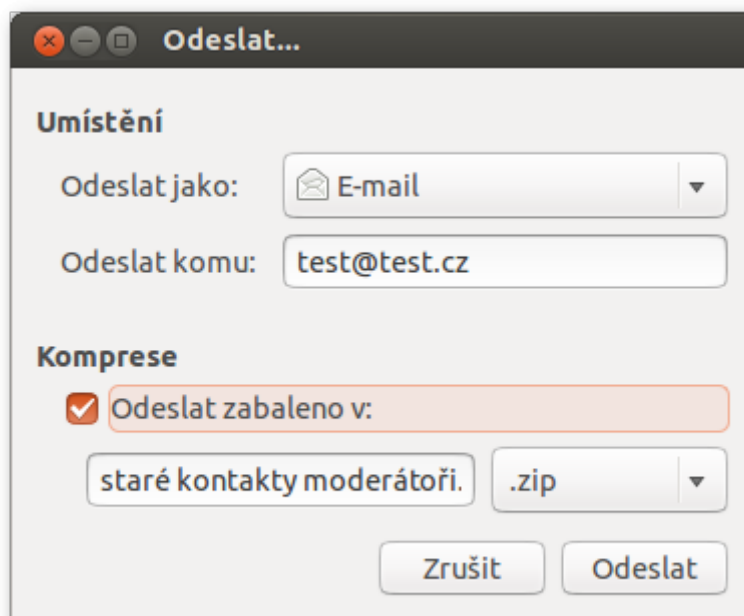


Nautilus/rozšíření

Pro **Nautila** existuje hromada rozšíření, které většinou modifikují kontextové menu (na pravém myšítku) pro různé typy souborů. Umožňují vám s nimi pak provádět různé další operace, získávat informace, atd. Některé z těchto rozšíření lze jednoduše nainstalovat přes **Synaptic** přímo z výchozích zdrojů *Ubuntu*, stačí vyhledat balíky, jejichž název začíná na „nautilus-“.

Snadné odesílání souborů

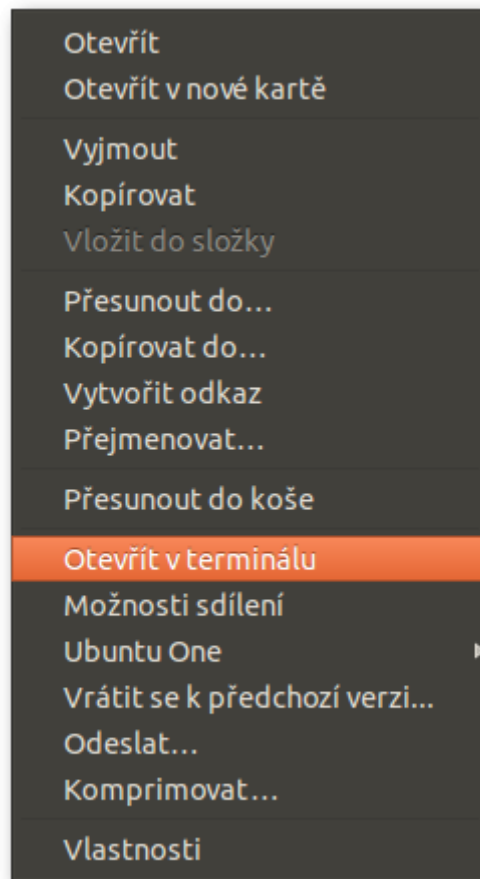
Nautilus vám umožňuje jednoduše poslat soubor přes Internet kliknutím pravým myšítkem a výběrem volby **Odeslat**. Soubor můžete poslat přes emailový klient, **internetový komunikátor**, bluetooth rozhraní nebo zaslat do tvůrce CD/DVD či odeslat do síťového rozhraní. Od verze Ubuntu 9.10 je již předinstalován.



Pro více informací čtěte [nautilus-sendto](#).

Otevření terminálu v aktuálním adresáři

Pokud často pracujete s příkazovou řádkou, určitě se vám bude hodit možnost přidat si položku *Otevřít Terminál* do menu na pravém tlačítku myši. Máte tedy pak možnost otevřít si **Terminál** v kterémkoliv adresáři, a nemusíte pak měnit cestu do adresáře, kam se chcete dostat. Toto rozšíření je přímo ve zdrojích Ubuntu, není nutné nic stahovat a nastavovat, stačí zakliknout a nainstalovat.



Pro více informací, podívejte se na stránku [nautilus-open-terminal](#).

Práce se soubory jako správce

Tento balík byl od verze Ubuntu 12.04 odstraněn. Jisté řešení lze najít v tomto [topicu](#) na našem fóru. Případně používat klasické gksudo - pro které se ovšem od verze Ubuntu 13.04 musí doinstalovat balík gksu.

Pokud si [nainstalujete](#) balík [nautilus-gksu](#) a přihlásíte se znovu, získáte možnost snadno spouštět aplikace a manipulovat se soubory pod správčovským oprávněním. Na libovolné složce či souboru pak v [Nautilu](#) v kontextové nabídce na pravém tlačítku myši přibude položka **Otevřít jako správce**.



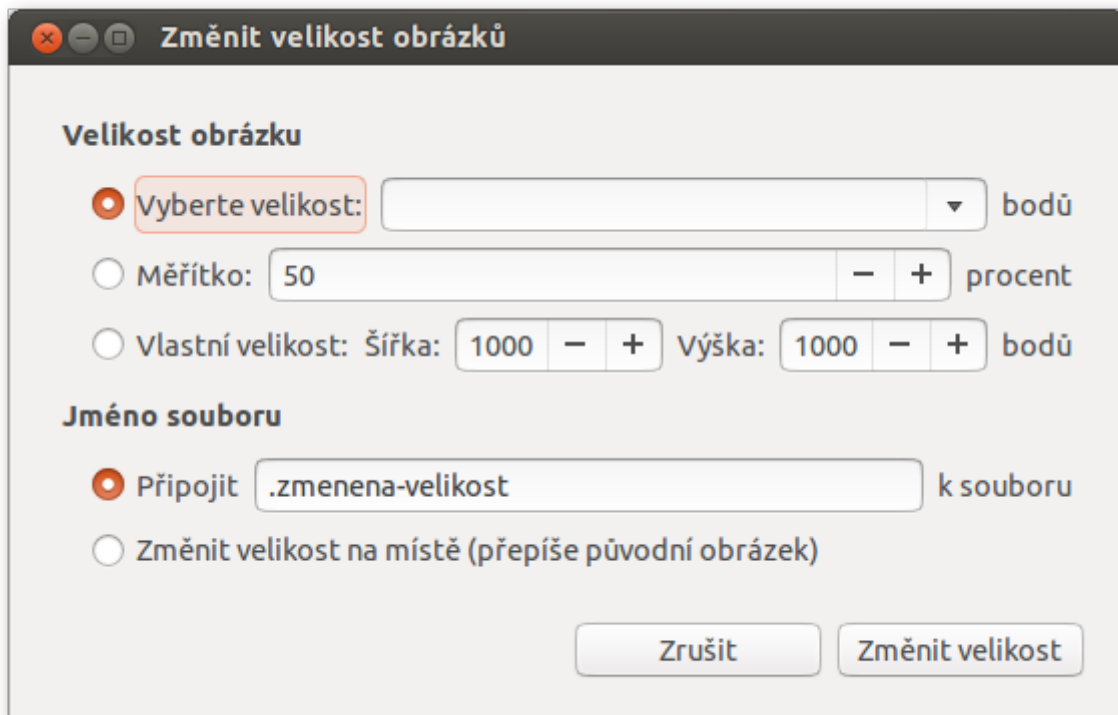
Pokud spustíte program nebo otevřete složku pod správčovským oprávněním, dejte si pozor na to, abyste program zavřeli hned, jakmile dokončíte potřebnou činnost. Pokud byste s daným programem nebo Nautilem pod správčovským oprávněním manipulovali nejen se systémovými soubory ale i se soubory osobními, jejich přístupová práva budou změněna, a vy je pak jako obyčejný uživatel nebudete schopni přečíst.



Čtete [Root sudo](#).

Konverze obrázků

Toto rozšíření vám umožní lehce manipulovat s obrázky. V kontextové nabídce na souborech s obrázky najdete možnost jednoduše měnit rozlišení nebo rotovat s obrázky, včetně možnost hromadných úprav.



Pro zprovoznění [nainstalujte](#) balík [nautilus-image-converter](#) a znovu se přihlaste.

Seznam rozšíření

Aktuální seznam rozšíření, která jsou dostupná v systému:

```
nautilus-actions
nautilus-bzr
nautilus-compare
nautilus-data
nautilus-dbg
nautilus-dropbox
nautilus-emblems
nautilus-filename-repairer
nautilus-gtkhash
nautilus-ideviceinfo
nautilus-image-converter
nautilus-image-manipulator
nautilus-open-terminal
nautilus-pastebin
nautilus-qdigidoc
nautilus-script-audio-convert
nautilus-script-collection-svn
nautilus-script-debug
nautilus-script-manager
nautilus-scripts-manager
nautilus-sendto
nautilus-sendto-empathy
nautilus-share
nautilus-wipe
```

Odkazy

- [Rozšíření a skripty pro Nautilus](#)
- [Expert tricks for Nautilus](#)

From: <https://wiki.ubuntu.cz/> - **Ubuntu CZ/SK**

Permanent link: https://wiki.ubuntu.cz/programy/pr%C3%A1ce_s_daty/nautilus/roz%C5%A1%C3%AD%C5%99en%C3%AD

Last update: **2019/02/25 18:21**

